

ATTIVITA' REALIZZATE
DAI BAMBINI DELLA SCUOLA
DELL'INFANZIA " EX ETI "
D. D. MARCONI COLLEGNO



In un primo momento abbiamo fatto conoscere ai bambini
Che cosa è l'energia
• Per l'uomo è il cibo
• Per le piante il sole
• Per le macchine la benzina
• Per gli elettrodomestici l'elettricità
Poi abbiamo conosciuto le varie fonti di energia, distinguendo le energie pulite da quelle che inquinano.
Con tutte queste informazioni si è poi realizzato il libro dell'energia.



A questo punto abbiamo realizzato un nuovo cartellone per distinguere ciò che rappresenta uno spreco o inquinamento da ciò che invece è una forma di risparmio energetico o energia pulita .

Questo lavoro è stato realizzato con i disegni fatti dai bambini, che hanno poi incollato nello spazio giusto (il risparmio energetico e l'energia pulita nello spazio verde mentre lo spreco e l'energia che inquina nel rosso).
Questo lavoro ci ha poi permesso di realizzare il gioco dei contrari che si basa sullo stesso criterio di questo cartellone.



IL GIOCO DEI CONTRARI

I DISEGNI REALIZZATI DAI BAMBINI SONO POI STATI INCOLLATI SU DEI CARTONCINI COLORATI VERDI E ROSSI (RISPARMIO ED ENERGIA PULITA VERDE, SPRECO ED ENERGIA CHE INQUINQ ROSSO).





IL LIBRO DELL'ENERGIA

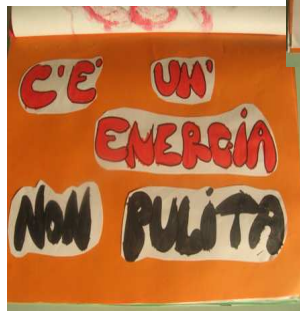




A COSA SERVE L'ENERGIA?
 (LE PAGINE DI QUESTO LIBRO SONO STATE REALIZZATE DAI BAMBINI CON I RITAGLI DI GIORNALI POI OPPORTUNAMENTE INCOLLATI DA LORO)





PAGINE DEL LIBRO DELL'ENERGIA





A COSA SERVE L'ENERGIA?
 (LE PAGINE DI QUESTO LIBRO SONO STATE REALIZZATE DAI BAMBINI CON I RITAGLI DI GIORNALI POI OPPORTUNAMENTE INCOLLATI DA LORO)



PAGINE DEL LIBRO DELL'ENERGIA

